

Элементы и крышки обозначения для распределительных блоков с техникой врезных соединений

B
15

Защитные изолирующие крышки для FK 130..

"10"

код изделия	типы надписей на изолирующих крышках	№	★	код изделия	с держателем щитка	□	★
FA 252 14 FA 252 14.1		4	S	FF 154 01		1	S
FA 252 15		1	S	FF 154 02 FF 154 02.1		2	V
FA 252 16			S	FF 154 03 FF 154 03.1		3	V
FA 252 17 FA 252 17.1		2	V	FF 154 04 FF 154 04.1		4	V S
FA 252 18			V	FF 154 11		5	S
FA 252 19			V	FF 154 31		6	V
FA 252 20.1 FA 252 20		3	V	FF 154 32		7	V
FA 252 21			V	FF 154 33		8	S
FA 252 22			S	FF 154 34		9	V
FA 252 23		5	S	FF 154 35		10	S
FA 252 24			S				
FA 252 25		6	V				
FA 252 26			V				
FA 252 27		7	V				
FA 252 28		8	S				
FA 252 29		9	V				
FA 252 30			V				
FA 252 31		10	S				
FA 252 32			S				

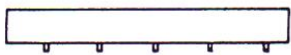
Защитные изолирующие крышки для FK 134..

"8"

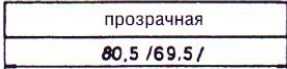
FA 252 40 FA 252 40.1			S	FF 154 89 FF 154 89.1			S V
FF 154 81			V	FF 154 70 FF 154 70.1			S V
FF 154 82			S	FF 154 71 FF 154 71.1			S V
FF 154 83			V				
FF 154 84			S				
FF 154 85			V				
FF 154 86			S				
FF 154 87			V				
FF154 88			S				

Примечания:
 ★S - распределительные блоки расположены на кроссе вертикально
 ★V - распределительные блоки расположены на кроссе горизонтально
 ● - обозначение для функциональных вставных модулей "10" с 8-ю штифтами
 □ - та же надпись, что и у изолирующей крышки № FA1 - материал PC (в остальных случаях ABC)

Держатель щитка

FA 260 68,.1		„10“
FA 261 68,.1		„8“

Крышка держателя щитка

FA 251 07		„10“
FA 262 43		„8“

Щиток - по желанию заказчика

Защитный кабельный колпак

для блоков с глубокой ванной

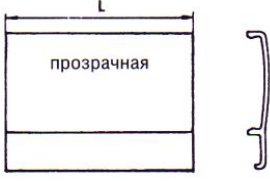
код изд.	длина колпака (мм)	материал.	
FA 251 88	41	ABS	
FA 251 89	289	ABS	
FA 262 38	297 *	PVC	
FA 262 39	289	PVC	
FA 262 46	41	PVC	

для блоков с неглубокой ванной


код изд.	длина колпака (мм)	материал.	
FA 251 90	41	ABS	
FA 251 91	132	ABS	
FA 251 92	179	ABS	
FA 251 93	289	ABS	
FA 251 94	297 *	ABS	
FA 262 37	297 *	PVC	
FA 262 40	289	PVC	
FA 262 41	132	PVC	
FA 262 42	179	PVC	
FA 262 47	41	PVC	

Изолирующая крышка

бокового обозначения

код изд.	длина (мм)	
FA 251 82	31	
FA 251 83	129	
FA 251 84	178	
FA 251 85	279	
FA 251 86	298 *	

Защитная насадка на штифт


код изд.	цвет	
FA 251 69	чёрный	
FA 251 70	красный	
FA 251 71	синий	
FA 251 72	жёлтый	
FA 252 49	тёмно-зелёный	
FA 252 50	тёмно-синий	
FA 252 51	светло-зелёный	
FA 252 52	оранжевый	
FA 252 53	белый	

Изолирующая крышка

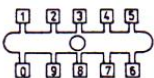
под крышки обозначения

код изд.	цвет	
FA 251 73	серый	
FA 251 74	зелёный	
FA 252 69	жёлтый	
FA 252 70	тёмно-красный	
FA 252 71	тёмно-синий	
FA 252 72	тёмно-фиолетовый	
FA 252 73	чёрный	
FA 252 74	жёлто-оранжевый	
FA 252 75	белый	
FA 252 76	светло-розовый	
FA 252 77	светло-зелёный	

Крышка обозначения

код изд.	цвет	
FA 251 75	белый	
FA 251 76	жёлтый	
FA 251 77	синий	
FA 251 78	зелёный	
FA 251 79	коричневый	
FA 251 80	фиолетовый	
FA 252 59	чёрный	
FA 252 60	лимонно-жёлтый	
FA 252 61	светло-розовый	
FA 252 62	светло-зелёный	

Лента с нумерацией

код изд.	№	
FA 251 81	0 - 9	
FA 405 01	0 - 0	
FA 405 02	1 - 1	

цвет синий

Примечания:

★ 3x для блока 900мм

▲ Изолирующую крышку можно устанавливать с крышкой обозначения в поле изолирующей крышки, а также рядом с первым функциональным вставным модулем с держателем щитка.

(Крышки обозначения имеют боковые зарубки.)

○ не входят в набор принадлежностей к распред. блоком